

ポイントチャージの手順

地下鉄ポイントサービス

付与されたポイントは、翌月 15 日以降に確定され、チャージが可能となります。

ポイントは、ポイント確定月を含む 3 か月後の末日までチャージが可能です。

※3 か月を超えると失効しますのでご注意ください。

神戸市営地下鉄の駅(谷上駅を除く)に設置している券売機でチャージいただけます。

※利用登録済の ICOCA と確認番号(登録した電話番号の下 4 桁)の入力が必要です。

※サービス連携している各社でたまったポイントは、各社分すべてまとめてチャージとなります。

STEP

1

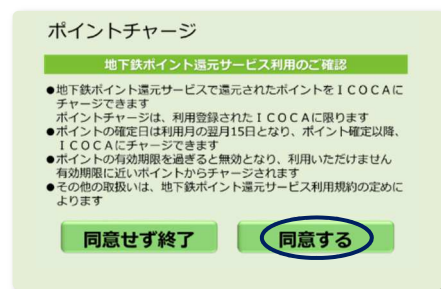
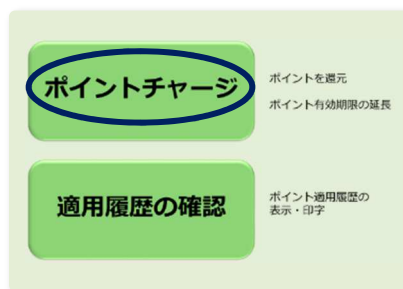
「地下鉄ポイント」を押し、ICOCA を入れる



STEP

2

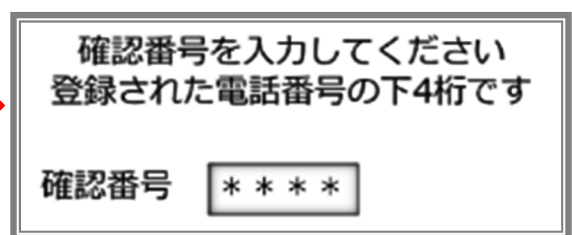
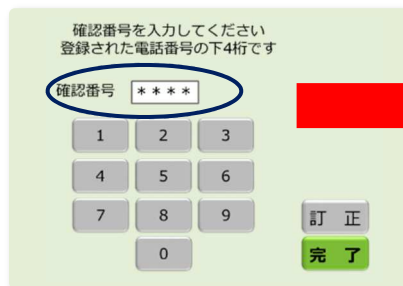
「ポイントチャージ」を押し、内容確認のうえ「同意する」を押し



STEP

3

確認番号を入力



STEP

4

表示内容を確認し「チャージ」を押しして完了/ICOCA を取る



チャージ完了