

平成30年度 水道事業会計決算の概要

資料1

(1) 経営収支 (税抜額)

(単位：億円)

項目	区分	平成30年度 決算 (1)	平成29年度 決算 (2)	対前年度決算		主な増減理由
				差引 (3)=(1)-(2)	伸び率(%) (3)/(2)×100	
収 益	給水収益	299.5	303.1	▲ 3.6	▲ 1.2	有収水量の減
	分担金	4.0	4.8	▲ 0.8	▲ 16.7	
	基金からの繰入金	3.0	-	3.0	皆増	
	受取利息	1.5	1.5	0.0	0.0	
	一般会計繰入金 (阪水分)	0.2	0.3	▲ 0.1	▲ 33.3	
	長期前受金戻入	31.1	31.3	▲ 0.2	▲ 0.6	
	その他収益	22.7	18.2	4.5	24.7	受託工事収益の増
	特別利益	1.8	3.8	▲ 2.0	▲ 52.6	
合計(A)		363.8	363.0	0.8	0.2	
費 用	人件費	59.3	57.6	1.7	3.0	退職手当引当金の増
	受水費	109.4	111.0	▲ 1.6	▲ 1.4	阪神水道企業団からの受水量の減
	物件費	46.2	47.2	▲ 1.0	▲ 2.1	動力費の減
	減価償却費等	104.7	100.3	4.4	4.4	減価償却費の増
	支払利息	5.8	6.2	▲ 0.4	▲ 6.5	
	繰出金 (阪水分)	0.2	0.3	▲ 0.1	▲ 33.3	
	その他費用	5.3	1.7	3.6	211.8	受託工事費の増
合計(B)		330.9	324.3	6.6	2.0	
当年度損益 (C)=(A)-(B)		32.9	38.7	▲ 5.8	-	
前年度繰越利益剰余金 (D)		42.4	42.4	-	-	
利益処分 (資本金組入、建設改良積立金) (E)		▲ 32.9	▲ 38.7	-	-	
翌年度繰越利益剰余金 (F)=(C)+(D)+(E)		42.4	42.4	-	-	

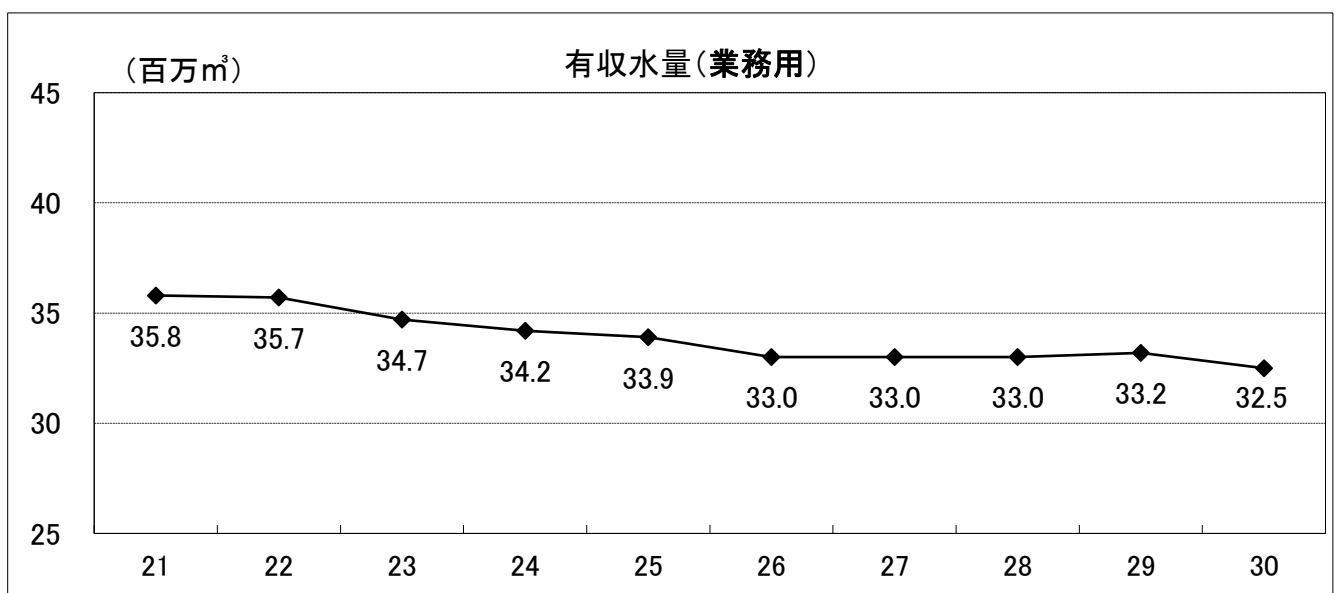
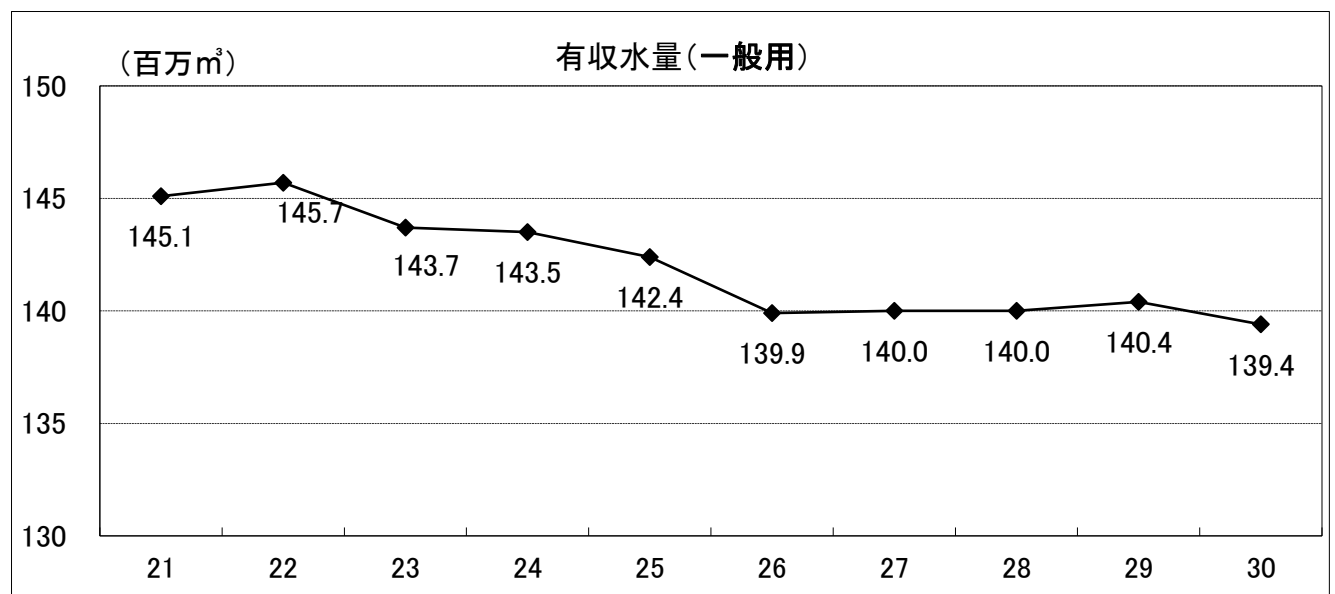
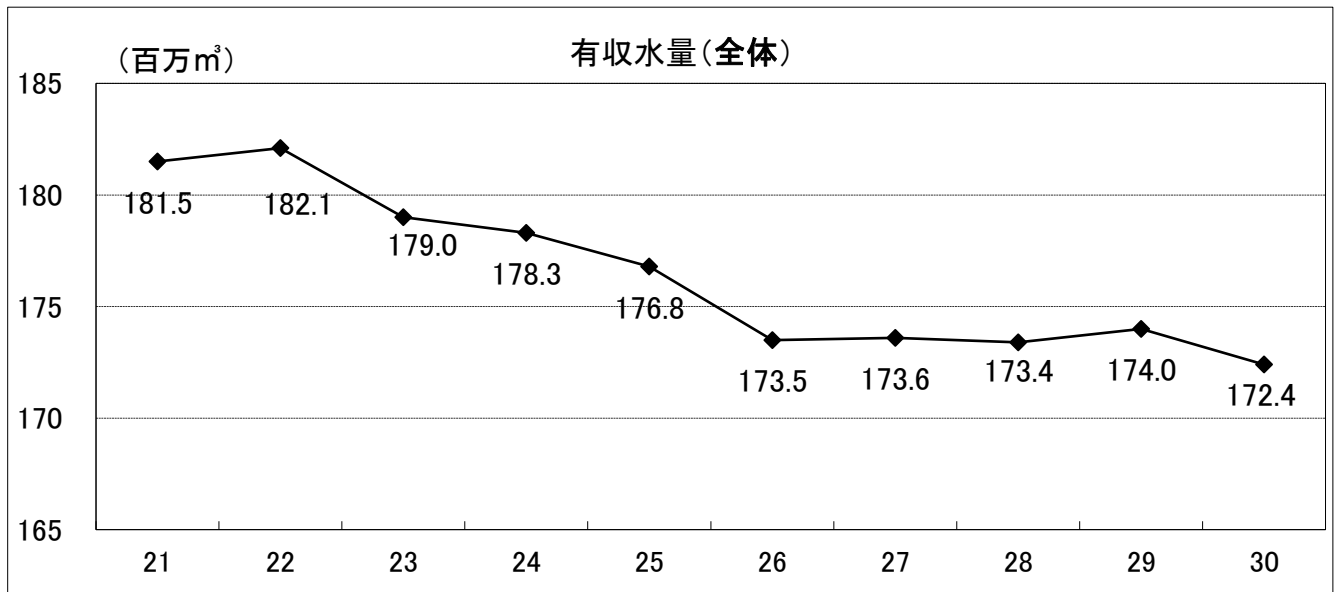
[参考 1]

経営収支（税抜額）〔平成30年度予算・決算比較〕

（単位：億円）

項目	区分	平成30年度 決算 (1)	平成30年度 当初予算 (2)	予算決算対比	主な増減理由
				差引 (3)=(1)-(2)	
収 益	給水収益	299.5	297.1	2.4	
	分担金	4.0	5.4	▲ 1.4	
	基金からの繰入金	3.0	3.0	-	
	受取利息	1.5	1.4	0.1	
	一般会計繰入金 (阪水分)	0.2	0.2	0.0	
	長期前受金戻入	31.1	31.6	▲ 0.5	
	その他収益	22.7	25.0	▲ 2.3	
	特別利益	1.8	1.4	0.4	
	合計(A)	363.8	365.1	▲ 1.3	
費 用	人件費	59.3	60.5	▲ 1.2	
	受水費	109.4	109.4	0.0	
	物件費	46.2	49.8	▲ 3.6	
	減価償却費等	104.7	102.3	2.4	
	支払利息	5.8	5.8	0.0	
	繰出金 (阪水分)	0.2	0.2	0.0	
	その他費用	5.3	5.5	▲ 0.2	
	合計(B)	330.9	333.5	▲ 2.6	
当年度損益 (C)=(A)-(B)		32.9	31.6	1.3	

(2)業務量の推移



※ 有収水量(全体)には、一般用、業務用のほかに、公衆浴場用等を含んでいる。

(3) 資本的収支 (税込額)

(単位：億円)

項目	区分	平成30年度 決算 (1)	平成29年度 決算 (2)	対前年度決算	
				差引 (3)=(1)-(2)	伸び率(%) (3)/(2)×100
収 入	企業債	-	-	-	-
	工事負担金	2.9	3.6	▲ 0.7	▲ 19.4
	国庫補助金	0.7	1.1	▲ 0.4	▲ 36.4
	施設増強負担金	-	0.3	▲ 0.3	皆減
	基金収入 (基金の運用益)	1.9	2.0	▲ 0.1	▲ 5.0
	基金からの繰入金	8.2	11.9	▲ 3.7	▲ 31.1
	一般会計繰入金 (阪水分)	2.2	2.2	0.0	0.0
	その他	2.3	4.9	▲ 2.6	▲ 53.1
	合計 (A)	18.2	26.0	▲ 7.8	▲ 30.0
支 出	建設改良費	94.6	100.0	▲ 5.4	▲ 5.4
	基幹施設整備工事費	20.4	33.3	▲ 12.9	▲ 38.7
	配水管整備増強工事費	51.5	46.2	5.3	11.5
	開発団地等施設等 工事費	22.7	20.5	2.2	10.7
	企業債償還金	18.1	19.4	▲ 1.3	▲ 6.7
	基金への積立	1.9	2.3	▲ 0.4	▲ 17.4
	繰出金 (阪水分)	2.2	5.9	▲ 3.7	▲ 62.7
	その他	-	8.2	▲ 8.2	皆減
	合計 (B)	116.8	135.8	▲ 19.0	▲ 14.0
収支差引(A)-(B)		▲ 98.6	▲ 109.8	11.2	-

(注) 資本的収入額が資本的支出額に対し不足する額98.6億円は、損益勘定留保資金(当年度の減価償却費など、再投資のために計上している資金)等で補てんした。

[参 考 2]

平成30年度末 神戸市水道事業会計貸借対照表

(単位：百万円)

借 方		貸 方	
資 産 の 部		負 債 の 部	
固 定 資 産 303,549		固 定 負 債 35,386	
有形固定資産	264,802	企業債	25,662
土 地	25,298	引 当 金	7,546
建 物	21,912	受水費高騰対策勘定	2,178
構 築 物	411,222	流 動 負 債 10,230	
機 械 及 び 装 置	57,727	企 業 債	1,781
車 両 運 搬 具	409	未 払 金	4,094
船 舶	16	前 受 金	1,163
工 具 器 具 及 び 備 品	2,280	引 当 金	490
建 設 仮 勘 定	3,168	その他流動負債等	2,702
減価償却累計額	▲ 257,230	繰 延 収 益 90,664	
無形固定資産	64	長期前受金	158,893
地 上 権	3	長期前受金収益化累計額	▲ 80,959
施 設 利 用 権	15	建設仮勘定長期前受金	12,730
ソ フ ト ウ ェ ア	46	資 本 の 部	
投 資	38,683	資 本 金 148,090	
投資有価証券	15,791	自 己 資 本 金	148,090
出 資 金	1,009	剰 余 金 43,508	
基 金	19,881	資 本 剰 余 金 28,876	
破産更生債権等	74	受贈財産評価額	9,224
貸 倒 引 当 金	▲ 74	国 庫 補 助 金	615
その他投資等	2,002	一 般 会 計 補 助 金	209
流 動 資 産 24,329		工 事 負 担 金	17,990
現 金 預 金	15,857	施 設 増 強 負 担 金 等	838
未 収 金	2,931	利 益 剰 余 金 14,632	
貸 倒 引 当 金	▲ 1		
有 価 証 券	2,995	建 設 改 良 積 立 金	7,105
貯 蔵 品	180	未 処 分 利 益 剰 余 金	7,527
前 払 金	1,245		
その他流動資産等	1,122		
合 計 327,878		合 計 327,878	