

にんちきのうけんさけんさようし
認知機能検査検査用紙

<p>なまえ 名前</p>	
<p>せいねんがつび 生年月日</p>	<p>めいじ 明治 <small>たいしやう</small> 大正 <small>しやうわ</small> 昭和</p> <p>ねん がつ にち 年 月 日</p>
<p>せいべつ 性別</p>	<p>1 <small>だん</small> 男 <small>せい</small> 性 2 <small>じよ</small> 女 <small>せい</small> 性</p>
<p>ふだん 普段の <small>くるま</small> 車の <small>うんてんじやうきやう</small> 運転状況</p>	<p>1 <small>しゆう</small> 週に1回以上 <small>かい いじやう うんてん</small> 運転 2 <small>つき</small> 月に2回程度 <small>かいてい どうんてん</small> 運転 3 <small>つき</small> 月に1回程度 <small>かいてい どうんてん</small> 運転 4 <small>げつ</small> 2、3か月に1回程度 <small>かいてい どうんてん</small> 運転 5 <small>うんてん</small> ほとんど運転しない</p>

しよちゆうい
諸注意

- 1 しじ **指示**があるまで、ようし **用紙**はめくらないでください。
- 2 こたえ **答**を書いているときは、こえ **声**を出さないでください。
- 3 しつもん **質問**があったら、て **手**を挙げてください。

もん だい よう し
問 題 用 紙 1

この検査けんさには、5つの質問しつもんがあります。

左側ひだりがわに質問しつもんが書いてありますので、それぞれの質問しつもんに対する答たいを右側みぎがわの回答欄かいとうらんに記入きにゆうしてください。

答こたえが分わからない場合ばあいには、自信じしんがなくても良いよので思ったおもとおりに記入きにゆうしてください。空欄くうらんとならないようにしてください。

※ 指示しじがあるまでめくらないでください。

かい どう よう し
回 答 用 紙 1

い か しつもん こた
以下の質問にお答えください。

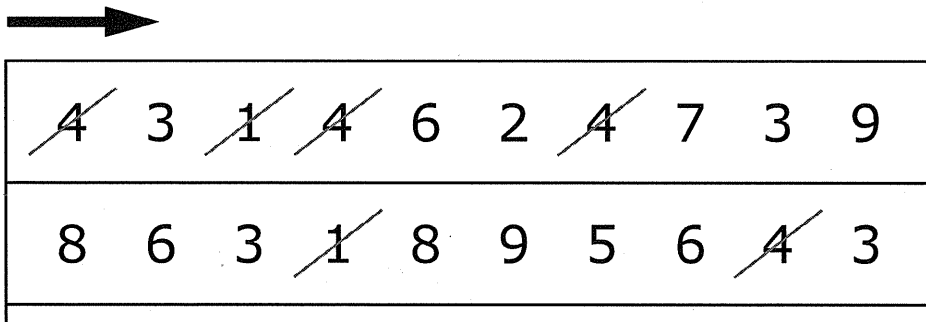
しつもん 質 問	かいとう 回 答
ことし なんねん 今年は何年ですか？	ねん 年
こんげつ なんがつ 今月は何月ですか？	がつ 月
きょう なんにち 今日は何日ですか？	にち 日
きょう なんようび 今日は何曜日ですか？	ようび 曜日
いま なんじ なんぶん 今は何時何分ですか？	じ ぶん 時 分

※ 指示があるまでめくらないでください。

もん だい よう し
問 題 用 紙 2

これから、たくさん数字が書かれた表が出ますので、私が指示をした数字に斜線を引いてもらいます。

例えば、「1と4」に斜線を引いてくださいと言ったときは、



4	3	1	4	6	2	4	7	3	9
8	6	3	1	8	9	5	6	4	3

と例示のように順番に、見つけただけ斜線を引いてください。

※ 指示があるまでめくらないでください。

かい どう よう し
回 答 用 紙 2



9	3	2	7	5	4	2	4	1	3
3	4	5	2	1	2	7	2	4	6
6	5	2	7	9	6	1	3	4	2
4	6	1	4	3	8	2	6	9	3
2	5	4	5	1	3	7	9	6	8
2	6	5	9	6	8	4	7	1	3
4	1	8	2	4	6	7	1	3	9
9	4	1	6	2	3	2	7	9	5
1	3	7	8	5	6	2	9	8	4
2	5	6	9	1	3	7	4	5	8

※ 指示があるまでめくらないでください。

もん だい よう し
問 題 用 紙 3

すこ まえ なんまい え み
少し前に、何枚かの絵をお見せしま
した。

なに か おも だ
何が描かれていたのかを思い出
して、できるだけぜんぶか
書いてください。

※ しじ
指示があるまでめくらないでください。

かい どう よう し
回 答 用 紙 3

1. _____
2. _____
3. _____
4. _____
5. _____
6. _____
7. _____
8. _____
9. _____
10. _____
11. _____
12. _____
13. _____
14. _____
15. _____
16. _____

※ 指示しじがあるまでめくらないでください。

もん だい よう し
問 題 用 紙 4

こんど かいとう ようし ひだりがわ
今度は回答用紙の左側に、ヒ
トが書いてあります。

それを手がかりに、もう一度、
なに が 描かれていたのかを思い出
して、できるだけ全部書いてくださ
い。

※ 指示があるまでめくらないでください。

かい どう よう し
回 答 用 紙 4

1. たたか 戦 ぶ き い の 武 器 _____
2. が つ き 楽 器 _____
3. か ら だ 体 い ち ぶ の 一 部 _____
4. で ん き 電 気 せい ひ ん 製 品 _____
5. こん ち ゅ う 昆 虫 _____
6. どう ぶ つ 動 物 _____
7. や さ い 野 菜 _____
8. だい どころ 台 所 よう ひ ん 用 品 _____
9. ぶん ぼう ぐ 文 房 具 _____
10. の も の 乗 り 物 _____
11. くだ も の 果 物 _____
12. い る い 衣 類 _____
13. とり 鳥 _____
14. は な 花 _____
15. だい く どう ぐ 大 工 道 具 _____
16. か ぐ 家 具 _____

※ し じ 指 示 が あ る ま で め く ら な い で く だ さ い 。

もん だい よう し
問 題 用 紙 5

この検査では、時計を描いてもらいます。最初に、時計の文字盤を描いてもらいます。大きな円を描いて、円の中に数字を全部書き込んでもらいます。

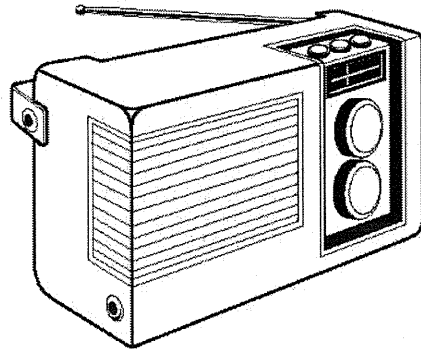
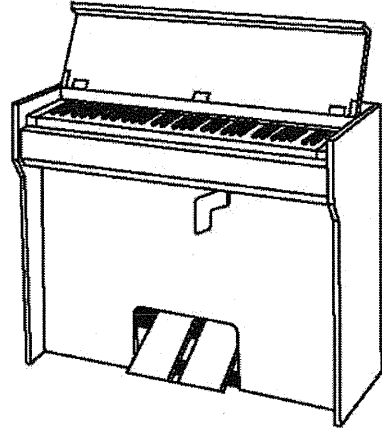
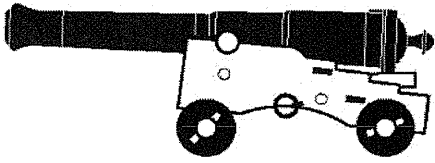
あと じかん してい
後で時間を指定しますので、その時間を示すように時計の針を描いてもらいます。

※ 指示があるまでめくらないでください。

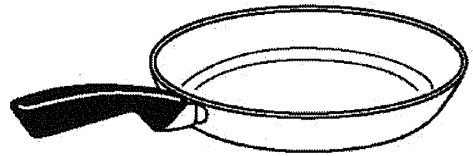
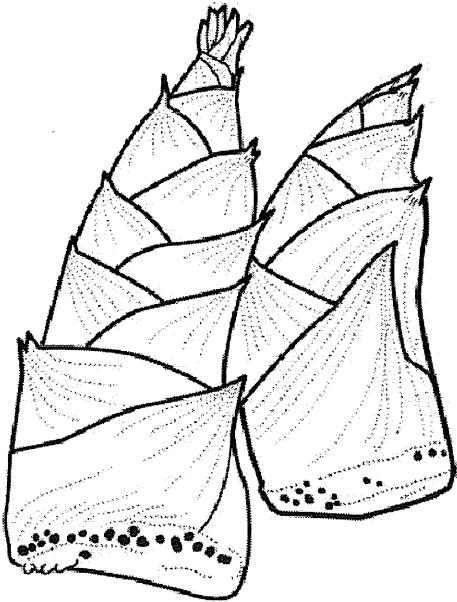


かい とう よう し
回 答 用 紙 5

とけいびようが
(時計描画)




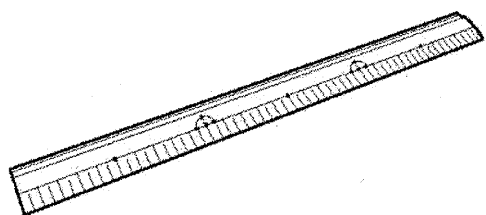
パターンA



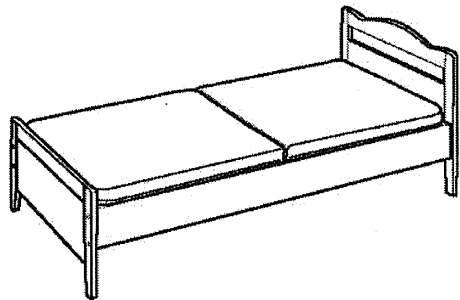
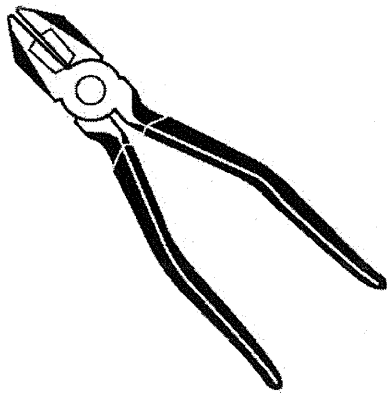


パターンA



パターンA



パターンA



認知機能検査の採点方法

1 採点基準

3つの検査の採点基準は、こちらです。

2 総合点の算出と結果の判定

(1) 総合点の算出

総合点は、時間の見当識、手がかり再生及び時計描画の3つの検査の点を、次の計算式に代入して算出します。

(計算式)

$$\text{総合点} = 1.15 \times A + 1.94 \times B + 2.97 \times C$$

A 時間の見当識の点

B 手がかり再生の点

C 時計描画の点

(2) 総合点と結果の判定

総合点によって、記憶力・判断力が低くなっている者(第1分類)、記憶力・判断力が少し低くなっている者(第2分類)又は記憶力・判断力に心配のない者(第3分類)に判定します。

ア 記憶力・判断力が低くなっている者(第1分類)

総合点が49点未満

イ 記憶力・判断力が少し低くなっている者(第2分類)

総合点が49点以上76点未満

ウ 記憶力・判断力に心配のない者(第3分類)

総合点が76点以上

認知機能検査の採点方法

1 採点基準

3つの検査の採点基準は、こちらです。

2 総合点の算出と結果の判定

(1) 総合点の算出

総合点は、時間の見当識、手がかり再生及び時計描画の3つの検査の点を、次の計算式に代入して算出します。

(計算式)

$$\text{総合点} = 1.15 \times A + 1.94 \times B + 2.97 \times C$$

A 時間の見当識の点

B 手がかり再生の点

C 時計描画の点

(2) 総合点と結果の判定

総合点によって、記憶力・判断力が低くなっている者(第1分類)、記憶力・判断力が少し低くなっている者(第2分類)又は記憶力・判断力に心配のない者(第3分類)に判定します。

ア 記憶力・判断力が低くなっている者(第1分類)

総合点が49点未満

イ 記憶力・判断力が少し低くなっている者(第2分類)

総合点が49点以上76点未満

ウ 記憶力・判断力に心配のない者(第3分類)

総合点が76点以上