



ワケトンBOOK

ごみと資源の分け方・出し方

品目別のごみ種検索や収集日検索ができます
収集日前日にスマホにお知らせします

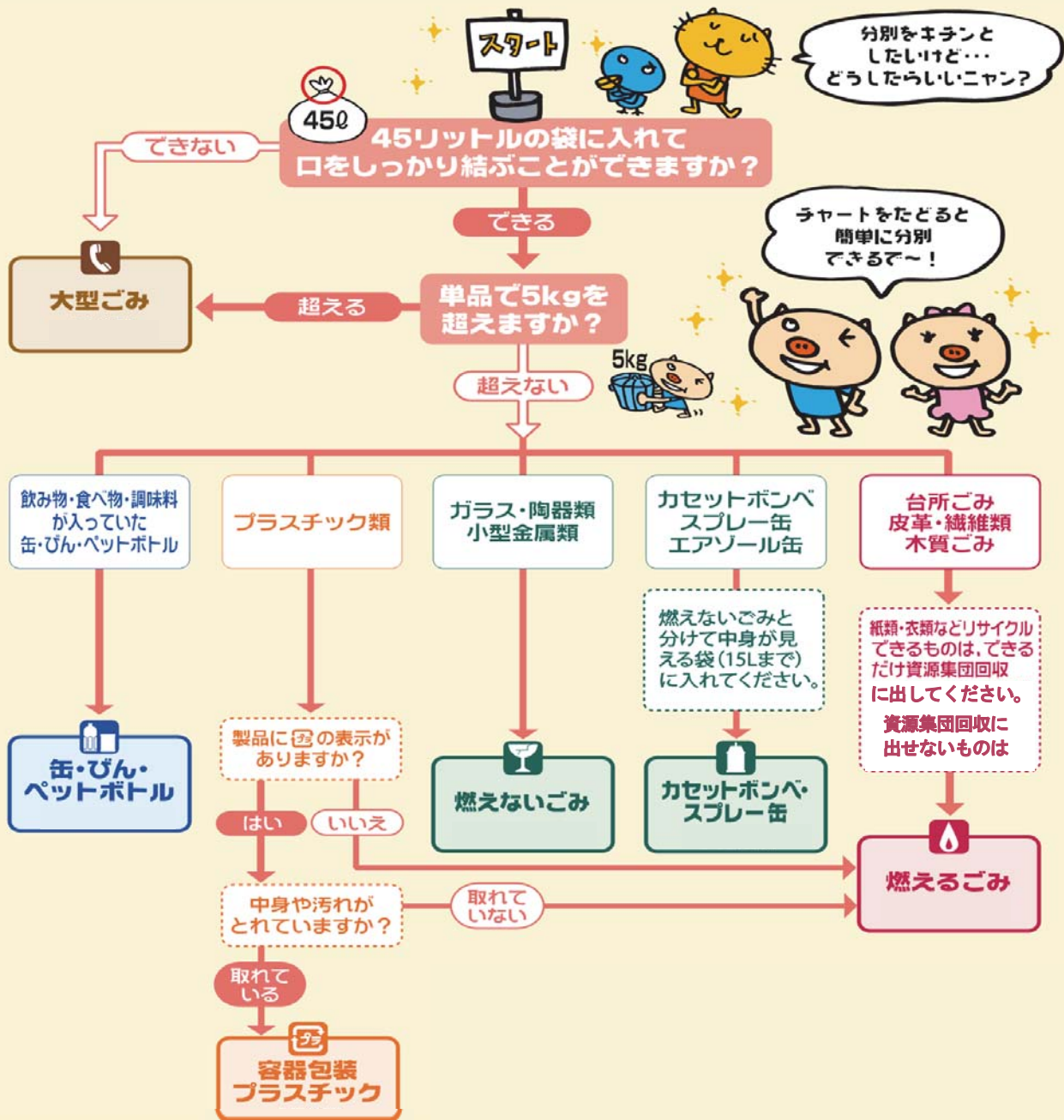


ごみ分別アプリ **KOBEぽすと** へアクセスください

収集日当日の午前5時から午前8時までの間に
決められたクリーンステーション(ごみ集積場)に出しましょう！

お手軽！ 分別フローチャート

※分別して、指定袋(家庭用)で出しましょう(大型ごみ、加圧ホッパ・スプレー缶除く)
指定袋はスーパー、コンビニエンスストア、ホームセンターなどで販売されています。



缶・びん・ペットボトル

毎週1回 水曜日

対象品目

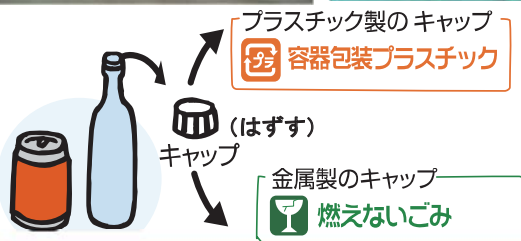
飲み物、食べ物、調味料が入っていた缶、びん、ペットボトル(♻️がついたもの)

出す時の注意

空き缶と空きびんとペットボトルは、指定袋と一緒に入れてください。中袋(レジ袋など)に入れず、直接、指定袋に入れてください。

- 必ず中身を使い切って、キャップをとりはずす(ペットボトルはラベルもはずす)
- 中を軽く水ですすぐ
- ペットボトルはできるだけつぶしてください。

缶・びん



ペットボトル



キャップ (はずす) 容器包装プラスチック

ラベル (はずす) 容器包装プラスチック

ペットボトル(本体)

缶・びん・ペットボトル

容器包装プラスチック

毎週1回

対象品目

プラスチックでできた容器や包装物でプラマークのあるもの

出す時の注意



① 「プラマーク」を確認してください。



② 必ず中身を使い切り、汚れを取り除いてください。汚れの付いているものは水で軽くすすぐ、ふき取るなど目で見て汚れがわからない程度にしてから出してください。

※こんなものは対象外です！



→プラマークのないものは燃えるごみへ
プラマークがあっても汚れたものは燃えるごみへ

※中身や汚れが簡単に取れない場合は、燃えるごみに出してください。(洗剤で洗っていただく必要はありません)

③ 直接、指定袋に入れて出してください。(中身が確認できないので、二重袋にしないでください。)

燃えないごみ

毎月2回

対象品目

★カセットボンベ・スプレー缶は、燃えないごみと分けて出してください。
(クリーンステーションに燃えないごみと場所を分けて出してください。)

ガラス、陶器類や小型の金属類など

※ガラス、陶器類、包丁、ナイフ、フォークなどは紙にくるんで指定袋に入れてから、外からわかるように指定袋に「キケン」と貼って出してください。

※他の燃えないごみと別袋にする必要はありません。

※傘や直管型LED製品は、多少先が袋から出ても構いませんので、45リットルの指定袋に斜めに差し込むなど、できるだけ奥まで入れて口をしっかり結んで出してください。

※小型家電製品は、できるだけ小型家電リサイクル(本ページ内)へ

ガラス・陶器類



小型の家電製品



小型の金属類



小型家電リサイクル

小型家電リサイクル法に基づき、市内の公共施設やスーパーマーケットなどで、回収ボックスによる使用済小型家電の回収を実施しています。

対象品目

回収ボックスの投入口(縦30×横40×奥行35cm程度)に入る使用済み家電製品
(回収するものの一例)

- 電子たばこ ●スマートフォン ●パソコン ●タブレット端末 ●携帯電話 ●デジタルカメラ、ビデオカメラ
- ゲーム機、時計、電卓など

【出せないもの】

家電リサイクル法対象品目(テレビ等)、回収ボックスに入らないもの、電池など
回収ボックス設置場所など詳しくは

※パソコン、タブレット端末、携帯電話はメーカー回収も実施 ⇒ (一社)パソコン3R推進協会 ☎03-5282-7685

蛍光管の拠点回収

対象品目

ご家庭から出る環型・直管型・電球型・コンパクト型の蛍光管

【出せないもの】

- LED製品、白熱電球、グロー球、割れた蛍光管は、「燃えないごみ」へ
- お店や会社などの事業活動に伴って出る蛍光管

【出し方】

回収協力店(家電量販店・ホームセンター・まちの電気屋さん・スーパーマーケット)にお持ち込みください。

回収協力店など詳しくは、

カセットボンベ・スプレー缶

毎月2回

燃えないごみと同じ日

対象品目

他のごみ種を入れないでください！

使い切った(中身を出し切った)カセットコンロ用ボンベ、整髪料・殺虫剤・制汗剤・塗料などのスプレー缶(エアゾール缶)



1. 中身は全部使い切って

2. 穴あけ不要

3. 燃えないごみと分けて、
中身の見える袋(15Lまで)
に入れて

4. クリーンステーションに
燃えないごみと場所を
分けて出してください

《イメージ図》



※「中身を使い切れないもの」については、お住いの区的环境局事業所まで、ご相談ください。

大型ごみ

事前申込み(電話・インターネット・FAX)/有料

対象品目

- 45リットルの指定袋に入れて、口をしっかり結ぶことができないもの
- 45リットルの指定袋に入っても、単品で5Kgを超える重さのもの

大型家具

自転車

粗大ごみ



まず神戸市大型ごみ受付センターに申し込んでください。

なくすごみ
☎392-7953 / FAX392-5500



《インターネット申込QRコード》

月曜日～金曜日(祝日含む)

午前9時～午後4時(12月29日～1月3日は除く) インターネットは24時間いつでも申し込みできます。
※申し込みのあと、大型ごみシール券を購入して、貼り付けて出してください。

燃えるごみ

毎週2回

対象品目 台所(生)ごみ、皮革、繊維類、「容器包装プラスチック」以外のプラスチック類、木質ごみなど

台所(生)ごみ



★生ごみは、十分に水切りをしましょう。

生ごみには、7~8割も水分が含まれているため、十分水切りをするだけで大きな減量効果があります。また、生ごみを紙などにくるんで見えなくすれば、カラス等の被害を防ぐことができます。



木質ごみ



皮革・繊維類



その他

紙おむつ



※汚物はトイレへ

「容器包装プラスチック」以外のプラスチック類



♻️マークのついているプラスチック製の容器や包装類は、容器包装プラスチックの日にしてください

※竹串など先のとがったものは、二つに折り、紙にくるむなど指定袋を破らないようにしてください。

地域の資源集団回収(新聞・雑がみ・段ボールなど)

●回収品目、出し方、出す場所、回収日時などは活動団体により異なりますので、各団体で決められたルールに従ってください。(下記には一般的なルールを掲載しています。)

新聞

ひもで十字にくくる
(折り込みチラシも可)



段ボール

つぶして平らに
たたんでひもでくくる
(粘着テープや配送ラベルは
できるだけはがす)



雑がみ

(雑誌、古本、包装紙、お菓子などの紙箱など)

ひもで十字にくくる

※小さな紙などくくりにくい場合は、
●紙袋に入れて
●雑誌などにはさんで
●大きな紙に包んで } から、ひもで十字にくくってください。



古着・古布

中身の見えるポリ袋(黒以外ならOK)に入れる。

燃えるごみに出すのはもったいない・コヤン!



※地域の資源集団回収が利用できない場合、古紙や古着・古布は、燃えるごみの日に指定袋に入れて出してください。

地域の資源集団回収情報がわからない場合は・・・

ホームページ

神戸市資源集団回収

検索

電話案内

神戸市総合コールセンター

(年中無休8:00~21:00)

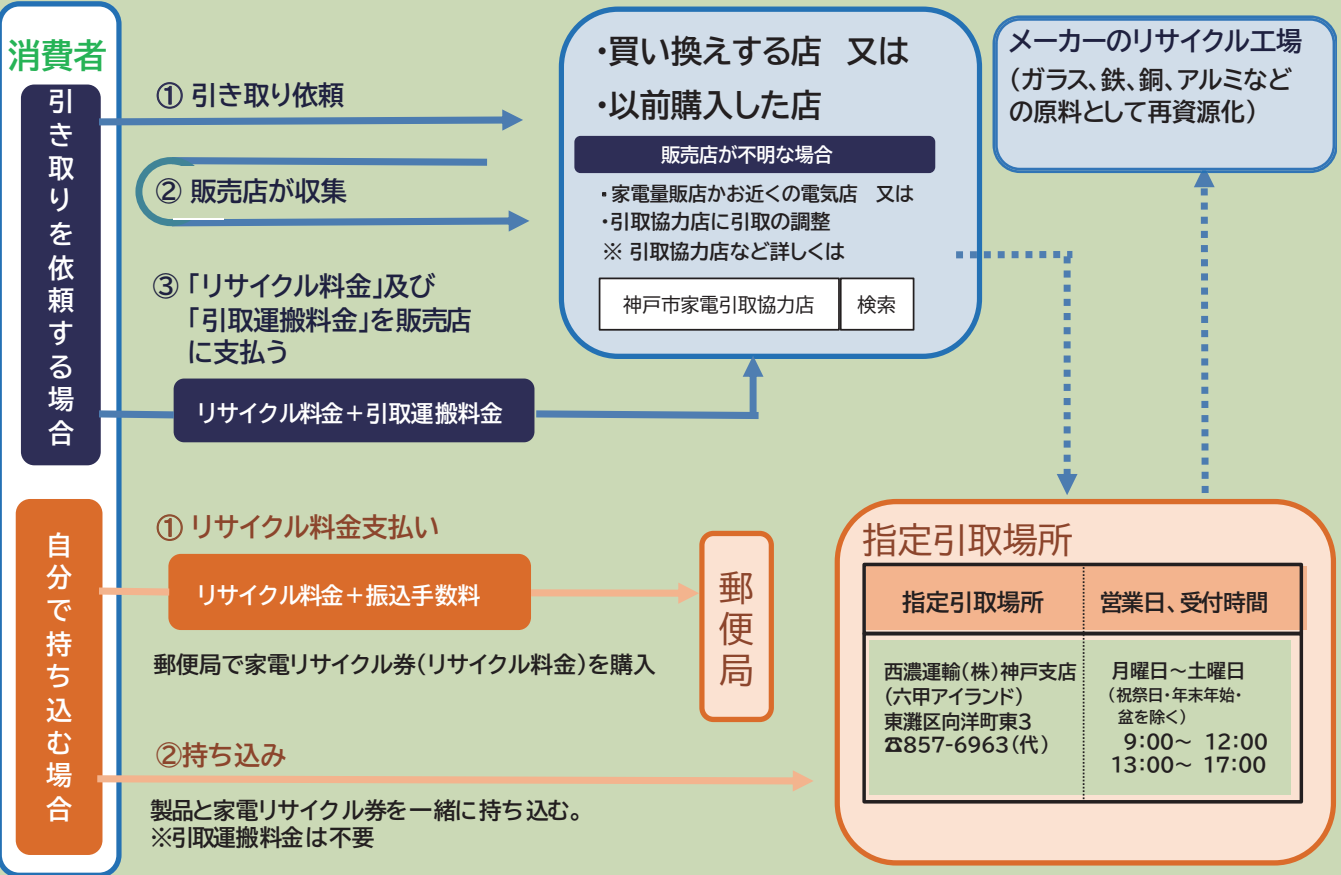
※掲載の了承をいただいた団体の情報のみご案内しています。

☎333-3330

市では収集しないもの

★これらのものをクリーンステーションへ投棄した場合は、不法投棄として罰せられます。

エアコン、テレビ、冷蔵庫・冷凍庫、洗濯機・衣類乾燥機(家電リサイクル法対象機器)



自分で持ち込む場合(有料)



家庭から出るごみと資源は、それぞれの区分ごとに分けて市の各処理施設に持ち込むことができます。
 ※搬入には申請手続きが必要です。必ず事前に各施設にお問い合わせください。なお、搬入の際は、指定袋に入れる必要はありません。また大型ごみシール券を貼らずに搬入してください。(搬入の際、手数料をいただきます。)

	大型ごみ/燃えないごみ	燃えるごみ	木質系廃棄物	缶・びん・ペットボトル
持ち込める施設	布施畑環境センター	各クリーンセンター	港島クリーンセンター	資源リサイクルセンター
持ち込めるごみ	大型の家庭用品・小型の家電製品、小型の金属類、ガラス・陶器など。 ※「燃えるごみ」「缶・びん・ペットボトル」は持ち込めません。 ※「市では収集しないもの」も持ち込めません。	燃えるもので、かさの小さいもの(一辺が50cm以下のもの) 剪定枝葉は、概ね長さ50cm 直径5cm以下であること	庭木、街路樹などの剪定枝・幹、畳・襖・障子、その他木製品(ネジ・釘類を除く金属類及びガラス等を取り除いているものに限ります) ※概ね長さ50cmを超え、3.6m以下、幅1.5m以下であること(木製品、丸太等については別途大きさに制限がありますので、下記連絡先までご確認ください)	飲料または食品の入っていたもの(中身を使い切って、キャップをはずし、中を水洗いし、ペットボトルはラベルをはずしてつぶしてください)
問合せ先 受付時間 (年末年始は受入不可)	搬入管理事務所 ㊟974-2411 ※月～金(土・日除く) 8:30～12:00 13:00～16:00 (月～金の祝日は受入可 ※祝日は15:00まで)	東 ㊟452-4100 落合 ㊟792-3824 港島 ㊟304-0530 荻藻島 ㊟652-3398 西 ㊟974-2005 ※月～金(土・日・祝日を除く) 10:00～12:00 13:00～15:00	㊟304-0530 ※月～金(土・日・祝日を除く) 9:00～12:00 13:00～15:00	㊟995-3323 ※月～金(土・日・祝日を除く) 8:30～12:00 13:00～16:00

市では収集しないもの

一時多量ごみ

引っ越しや、自ら庭木の剪定を行うなどにより、一度に多量のごみを出す場合は、**共栄会(神戸市環境共栄事業協同組合) ☎078-331-3470**にご相談ください。

神戸市 一般廃棄物収集運搬業者一覧 [検索](#)

建築・造園工事などで出たごみ

ブロック・レンガ・フェンスやコンクリートがらなど建築廃材は、市で収集しないものです。**共栄会(神戸市環境共栄事業協同組合) ☎078-331-3470**にご相談ください。また、業者に工事を頼んで出たごみは、工事を請け負った業者に処理を依頼してください。

神戸市 一般廃棄物収集運搬業者一覧 [検索](#)

ボタン電池・二次電池(小形充電式電池)

ボタン電池

- 使用済みのボタン電池(SR:酸化銀電池、PR:空気亜鉛電池、LR:アルカリボタン電池)は、電極にテープを貼って、お近くの電気店などの販売店のボタン電池回収箱(→写真右)に入れてください。
- 上記以外のボタン電池・コイン電池は、電極にテープを貼って、燃えないごみに出してください。



二次電池(小形充電式電池)

- 二次電池には下記のマークがついています。
- 使用済みの小型充電式電池は、電極にテープを貼って、リサイクル工房やお近くの電気店などのリサイクルボックス(→写真右)に入れてください。



Ni-Cd
ニカド電池



Ni-MH
ニッケル水素電池



Li-ion
リチウムイオン電池

問合せ先:(一社)JBRC(URL <http://www.jbrc.com>)

※リサイクルボックスに入れる場合は、それぞれの電池以外のものを一緒に入れないでください。



内蔵型二次電池(充電式電池)

- 電子たばこやスマートフォンなどの内蔵型二次電池は、小型家電リサイクル回収ボックスに入れていただくか、燃えないごみに出してください。

犬、猫等の死体

お住まいの区の環境局事業所に連絡してください。問合せ先は下記参照。



ペットの死体は、自宅等へ引き取りを依頼する場合1頭につき4,000円、事業所に持ち込む場合1頭につき2,000円の手数料がかかります。なお、飼い主がいらないものは無料です。☆個人の家の中や他人の敷地の中へ入って引き取りはできませんので、収集車が通れるところまで出してください。

●受付時間/月曜日～金曜日(年末年始除く)・午前8時～午後4時 ☆ただし、土・日曜(8時～12時)は確定運輸(☎681-2526)で受付します。

ひまわり収集

ひまわり収集は、クリーンステーションまでごみを出すことができない、ひとり暮らしのお年寄りや障がいのある方などを対象(※要件があります)に、職員が玄関先までごみ収集に伺うサービスです。収集時にごみが出されていない場合などは、事業者等との連携により安否確認を行います。

※お問い合わせは、神戸市総合コールセンター(☎0570-083330または078-333-3330)

家庭ごみの収集について(大型ごみなど除く) お住まいの区の環境局事業所へ

東灘事業所 ☎ 841-0161 長田事業所 ☎ 652-1441
灘事業所 ☎ 871-1081 須磨事業所 ☎ 731-2041
中央事業所 ☎ 251-3521 垂水事業所 ☎ 783-0333
兵庫事業所 ☎ 652-0981 西事業所 ☎ 961-1414
北事業所 ☎ 581-0460 受付時間/平日8:00～16:45(年末年始除く)

大型ごみの申込について

☎ 392-7953

クリーンステーション以外への不法投棄について

クリーン110番 ☎ 771-7499 か
最寄りの警察署へ

ごみの分別については、神戸市総合コールセンター(☎0570-083330または078-333-3330)

金属と別素材の複合物 早見表


金属とプラスチック・布・革・木等が合わさっている品目については、下記表を参照して、出してください。



分類		排出区分	
<ul style="list-style-type: none"> 指定袋に入らないもの 単品で5kgを超えるもの 		「大型ごみ」へ	
指定袋に入る大きさで、かつ、単品で5kg以下のもの	金属部分が簡単に取り外せるもの	金属部分を取り外して、 ○金属部分は「燃えないごみ」へ ○可燃部分(プラスチック・布・革・木の部分)は「燃えるごみ」へ	
	金属部分が簡単に取り外せないもの	家電製品	「燃えないごみ」へ
		プラスチックとの複合物	「燃えないごみ」へ (例外) ビデオテープ、カセットテープ、ボールペン(金属製以外)、シャープペンシル等は「燃えるごみ」へ
		布・革・木との複合物	金属部分が多いもの 布・革・木の部分が多いもの

※「燃えないごみ」の処理過程で、金属回収し、リサイクルされます。処理過程で金属回収が困難なものを「燃えるごみ」として、処理しています。

分別に迷いやすい品目



状態・品名	分別	備考
指定袋に入らない、または、単品で5kgを超える	大型ごみ	例: 自転車、電子レンジ、石油ストーブ
指定袋に入れても、口をしっかりと結べない	大型ごみ	例: ゴルフクラブ、バット ※傘や直管型のLED製品は例外的に燃えないごみ
紙、段ボール	燃えるごみ	できるだけ地域の資源集団回収を利用してください
ゴム製品	燃えるごみ	例: ゴム手袋、捺印マット、自転車のチューブ
ナイロン製品	燃えるごみ	例: ロープ、ストッキング、梱包ひも、家庭用プール
樹脂製品	燃えるごみ	例: 衝撃吸収マット、ポリエチレン製の食品用ラップフィルム、ポリウレタン製の スポンジ
アルミ製品 (「缶・びん・ペットボトル」に該当するものは除く)	燃えないごみ	例: アルミ箔鍋、アルミホイール
カーボン製品	燃えるごみ	例: カーボン製ラケット、カーボン製釣り具(指定袋に入るもの)
食品(飲み物・食べ物・調味料)以外の缶	燃えないごみ	例: エンジンオイル缶、塗料の缶 中身を使い切る ※カセットコンロ用ボンベスプレー缶は、カセットボンベスプレー缶
剪定した枝	燃えるごみ	長さ50cmに切って、指定袋に入れる それ以上のは大型ごみ 一袋は片手で持てる程度の重さ(5kg)まで
ライター	燃えるごみ または 燃えないごみ	プラスチック製は、燃えるごみ 金属製は、燃えないごみ 中身を使い切って、水に浸したうえで出してください 一度に大量に出さない(1~2本まで)
発炎筒	市で収集しない または 燃えるごみ	未使用のものは、販売元へ 使用済のものは、燃えるごみ
ボウリングの球	燃えるごみ または 大型ごみ	11ポンドまでは、燃えるごみ 11ポンドを超えるものは、大型ごみ
化粧品等の中身が固まって、容器から出せない	燃えないごみ	中身が出ない場合は、そのまま燃えないごみ
使い捨てカイロ	燃えないごみ	未使用のものは、中身を開けて、発熱し終えてから、燃えないごみ
保冷剤・除湿剤	燃えるごみ	ジェル状のものは中袋に入れて燃えるごみ